
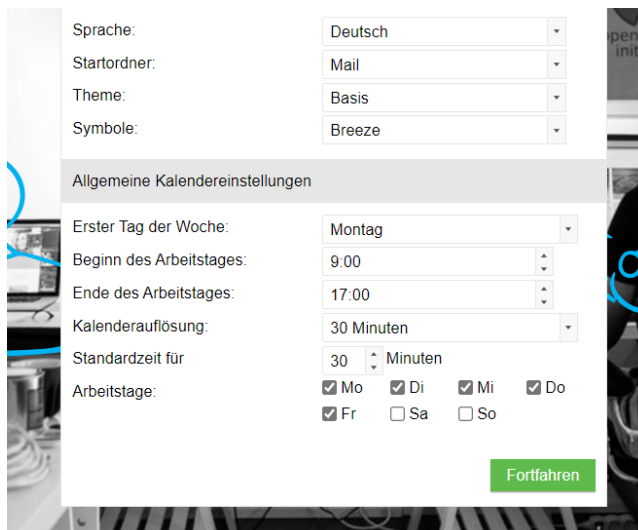


Weiterleitung bei Kopano einrichten

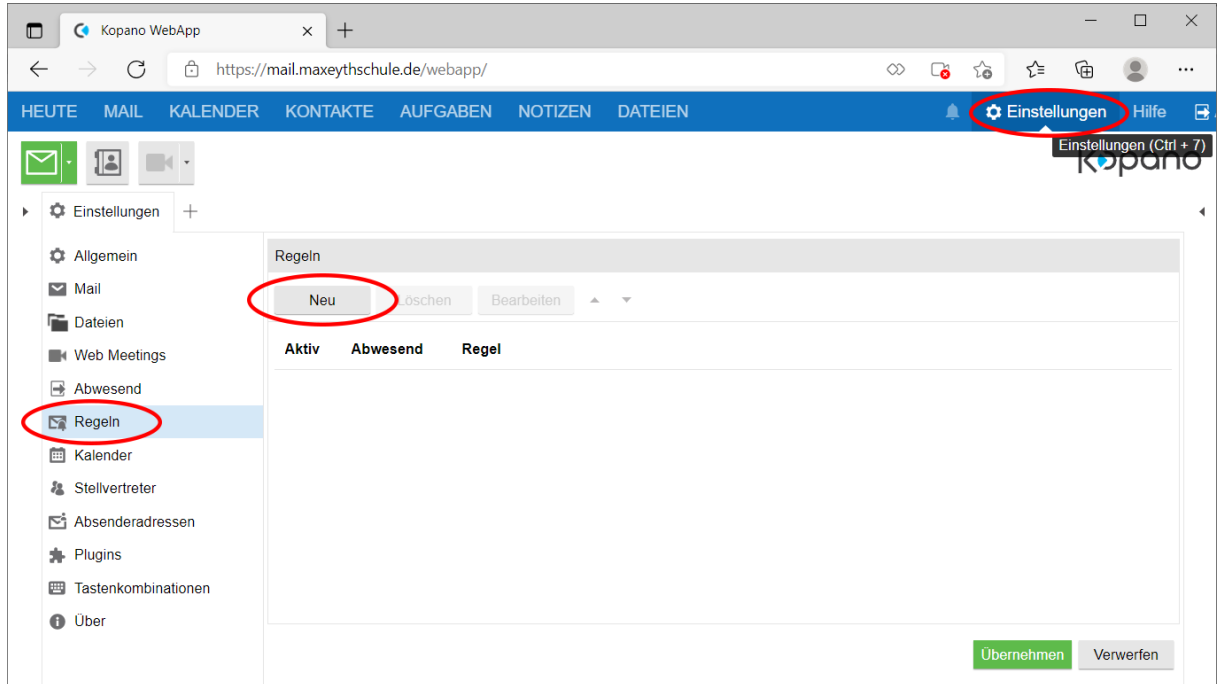
- Gehen Sie auf die Seite von Kopano (<https://mail.maxeythschule.de>)
- Melden Sie sich mit ihren bekannten Zugangsdaten an



- Falls Sie sich das erste Mal anmelden, prüfen Sie die ersten Einstellungen und drücken danach auf Fortfahren



- Gehen Sie nun auf Einstellungen – Regeln – Neu



- Stellen Sie nun alles so wie dargestellt ein

Posteingangsregel ✕

Regelname

Falls die Nachricht...

Bedingung hinzufügen Bedingung entfernen

Folgende Aktion ausführen

Aktion hinzufügen Aktion entfernen

Ausnahmen

Ausnahme hinzufügen Ausnahme entfernen

Nur anwenden wenn Abwesenheitsbenachrichtigung aktiv ist
 Keine weiteren Regeln anwenden

Bitte geben Sie ihre E-Mail-Adresse für die Weiterleitung ein

- Auf Speichern klicken
- Auf Übernehmen klicken